



ФЕДЕРАЛЬНАЯ СЛУЖБА
ГОСУДАРСТВЕННОЙ СТАТИСТИКИ

Оперативные данные по индексу промышленного производства Липецкой области



январь-август 2022 года



ФЕДЕРАЛЬНАЯ СЛУЖБА
ГОСУДАРСТВЕННОЙ СТАТИСТИКИ

Оперативные данные по индексу промышленного производства

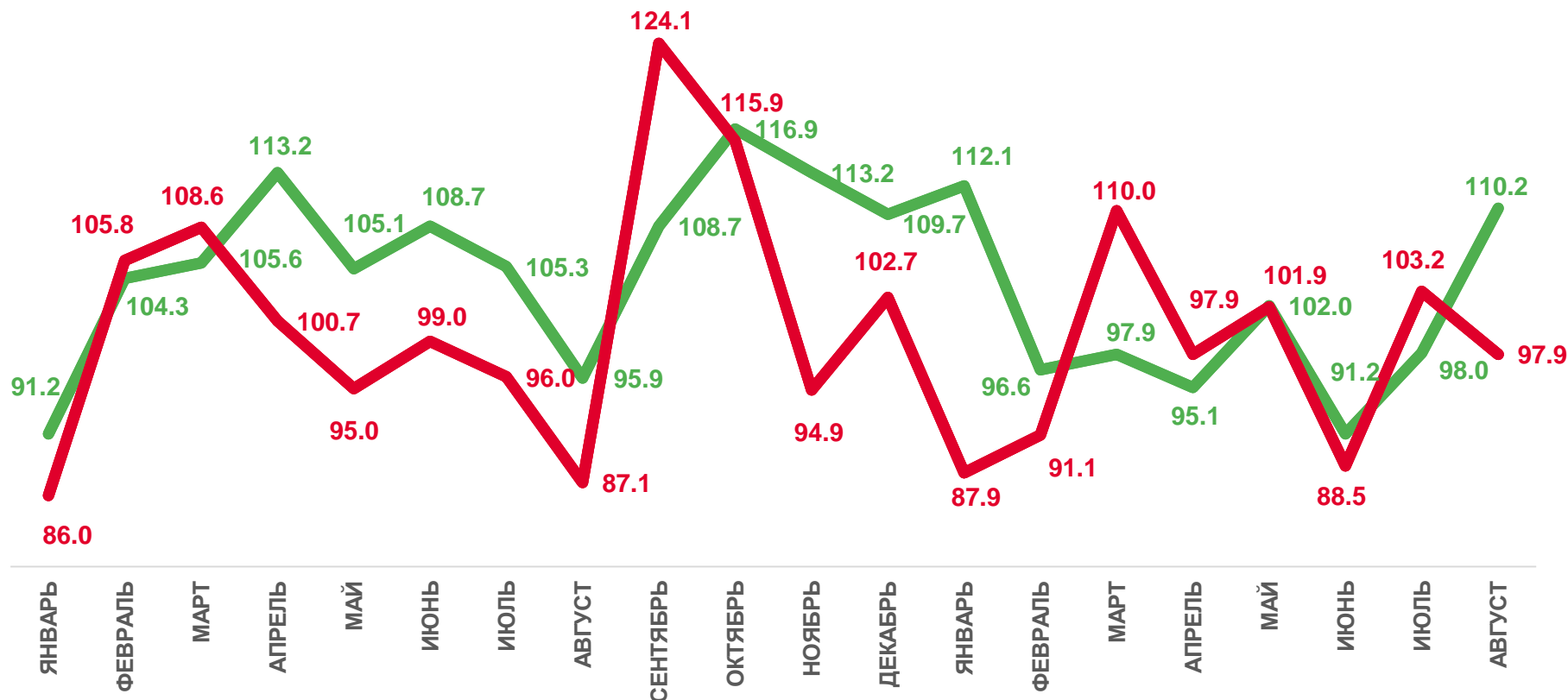
Липецкой области

январь-август 2022 года

- 01 ИНДЕКС ПРОМЫШЛЕННОГО ПРОИЗВОДСТВА
- 02 ИНДЕКСЫ ПРОМЫШЛЕННОГО ПРОИЗВОДСТВА
ПО ОСНОВНЫМ ВИДАМ ДЕЯТЕЛЬНОСТИ
АВГУСТ 2022 Г. К ИЮЛЮ 2022 Г., %
- 03 ИНДЕКСЫ ПРОМЫШЛЕННОГО ПРОИЗВОДСТВА
ПО ОСНОВНЫМ ВИДАМ ДЕЯТЕЛЬНОСТИ
АВГУСТ 2022 Г. К АВГУСТУ 2021 Г., %
- 04 ИНДЕКСЫ ПРОМЫШЛЕННОГО ПРОИЗВОДСТВА
ПО ОСНОВНЫМ ВИДАМ ДЕЯТЕЛЬНОСТИ
ЯНВАРЬ-АВГУСТ 2022 Г. К ЯНВАРЮ-АВГУСТУ 2021 Г., %
- 05 ОБЪЕМ ОТГРУЖЕННЫХ ТОВАРОВ СОБСТВЕННОГО
ПРОИЗВОДСТВА, ВЫПОЛНЕННЫХ РАБОТ И УСЛУГ
- 06 ИНДЕКСЫ ПРОИЗВОДСТВА ПО ОСНОВНЫМ ВИДАМ
ОБРАБАТЫВАЮЩИХ ПРОИЗВОДСТВ
- 07 ПРОИЗВОДСТВО ПИЩЕВЫХ ПРОДУКТОВ
ПО ОТДЕЛЬНЫМ ВИДАМ ПРОДУКЦИИ
- 08 ПРОИЗВОДСТВО МЕТАЛЛУРГИЧЕСКОЕ



ИНДЕКС ПРОМЫШЛЕННОГО ПРОИЗВОДСТВА



97,9%

АВГУСТ 2022 г.
К ИЮЛЮ 2022 г.

110,2%

АВГУСТ 2022 г.
К АВГУСТУ 2021 г.

2021

2022



Отчетный месяц к
предыдущему месяцу, %



Отчетный месяц к соответствующему месяцу
предыдущего года, %






ИНДЕКСЫ ПРОМЫШЛЕННОГО ПРОИЗВОДСТВА ПО ОСНОВНЫМ ВИДАМ ДЕЯТЕЛЬНОСТИ

АВГУСТ 2022 Г. К ИЮЛЮ 2022 Г., %



91,4%

Добыча полезных ископаемых



110,8%

Обеспечение электрической энергией,
газом и паром; кондиционирование воздуха



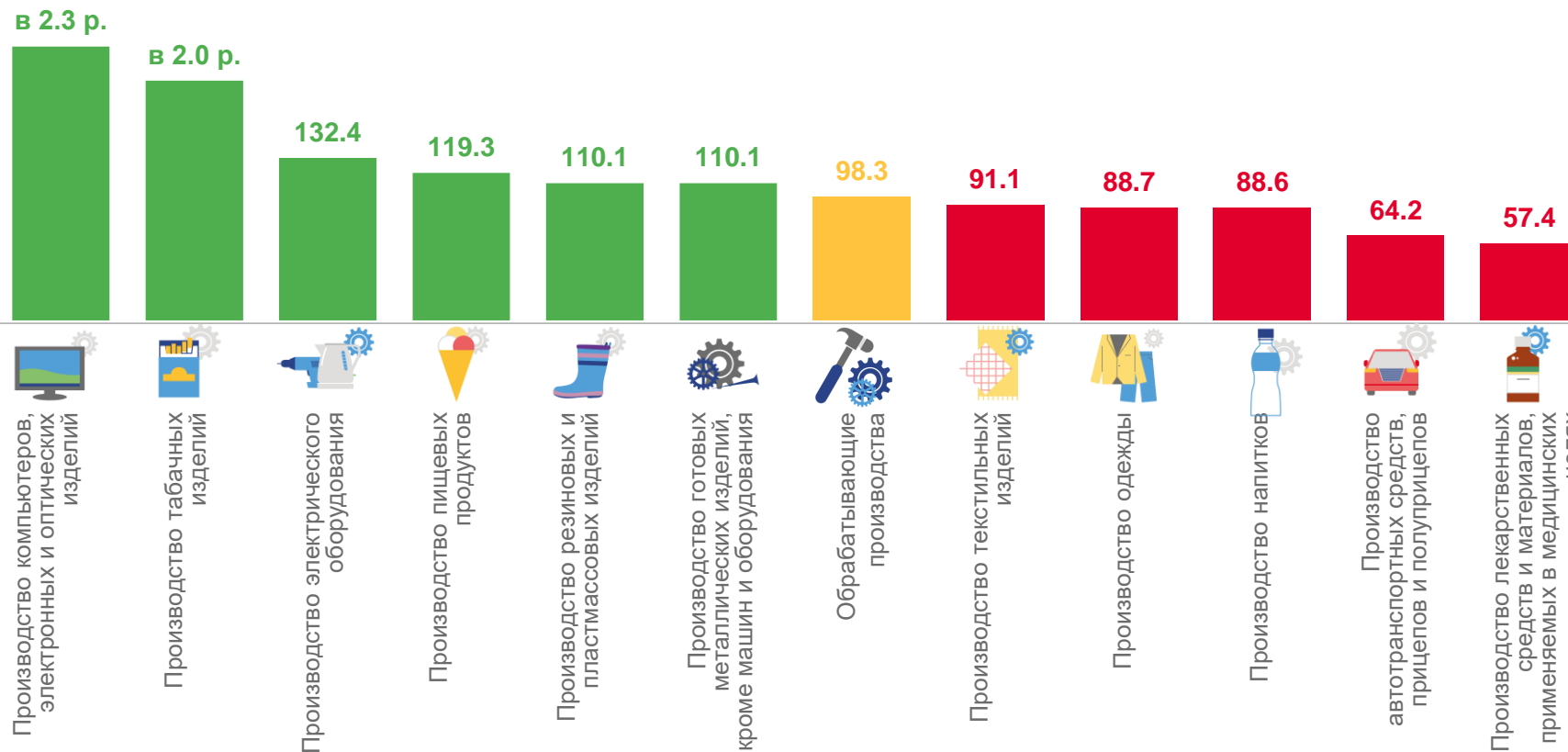
110,7%

Водоснабжение; водоотведение,
организация сбора и утилизации отходов,
деятельность по ликвидации загрязнений



Обрабатывающие производства **98,3%**

Виды деятельности с наибольшими и наименьшими значениями





ИНДЕКСЫ ПРОМЫШЛЕННОГО ПРОИЗВОДСТВА ПО ОСНОВНЫМ ВИДАМ ДЕЯТЕЛЬНОСТИ

АВГУСТ 2022 Г. К АВГУСТУ 2021 Г.,%



Обрабатывающие производства

109,9%

Виды деятельности с наибольшими и наименьшими значениями



115,6%

в 4.1 р.

Добыча полезных ископаемых



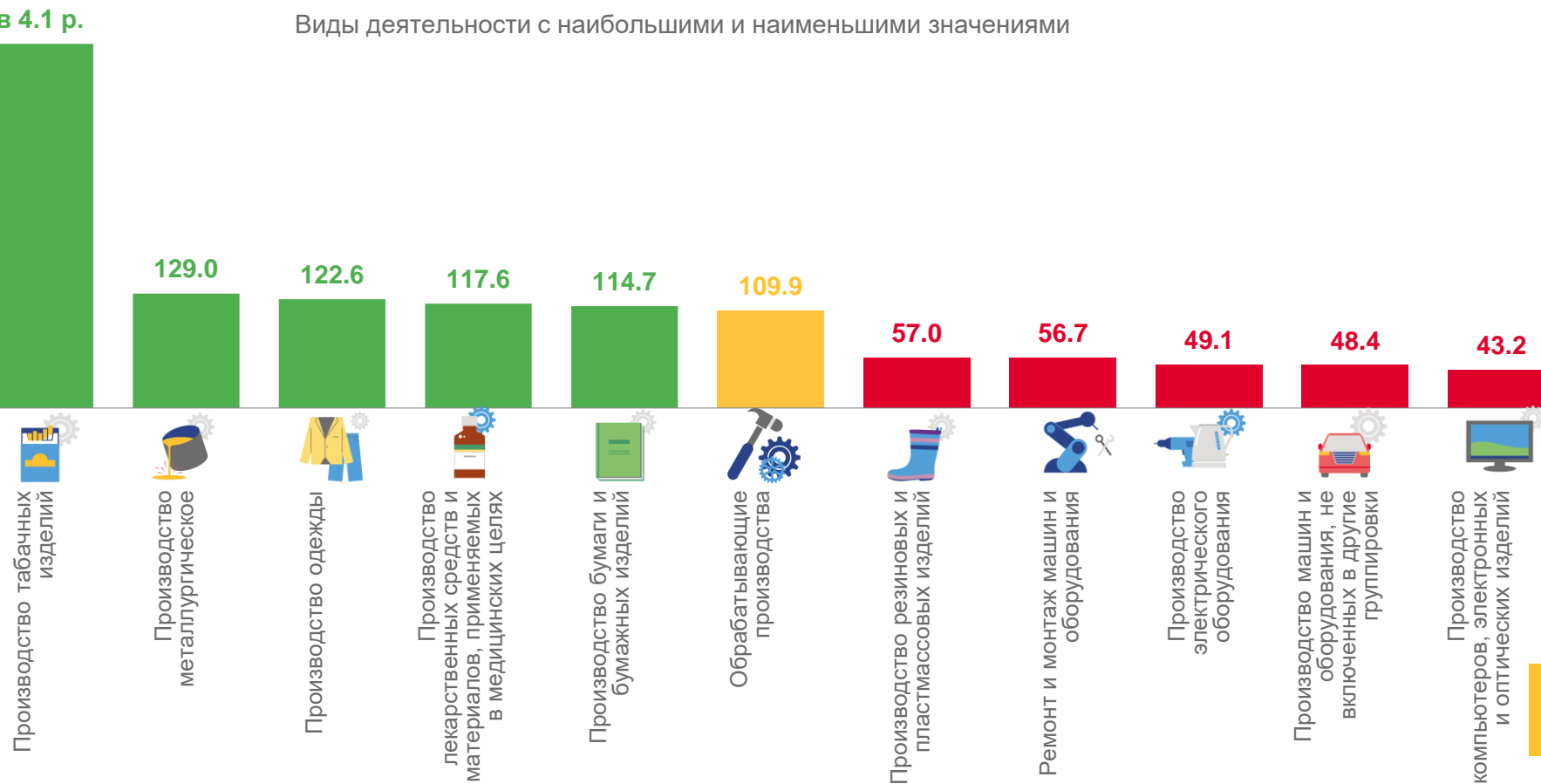
104,7%

Обеспечение электрической энергией,
газом и паром; кондиционирование воздуха



101,4%

Водоснабжение; водоотведение,
организация сбора и утилизации отходов,
деятельность по ликвидации загрязнений



■ Август 2022 г. к августу 2021 г.,%



ИНДЕКСЫ ПРОМЫШЛЕННОГО ПРОИЗВОДСТВА ПО ОСНОВНЫМ ВИДАМ ДЕЯТЕЛЬНОСТИ

ЯНВАРЬ-АВГУСТ 2022 Г. К ЯНВАРЮ-АВГУСТУ 2021 Г., %



Обрабатывающие производства

99,5%

Виды деятельности с наибольшими и наименьшими значениями



104,0%

Добыча полезных ископаемых



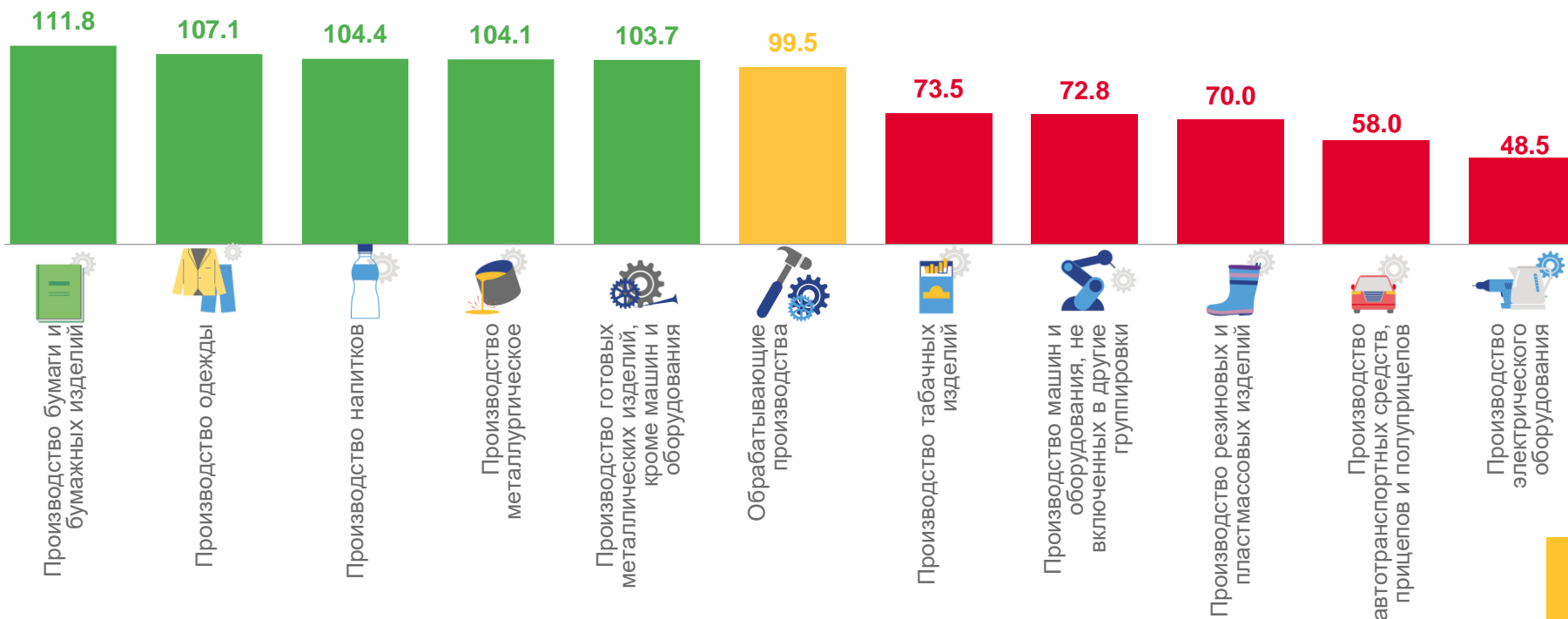
99,5%

Обеспечение электрической энергией,
газом и паром; кондиционирование воздуха



96,9%

Водоснабжение; водоотведение,
организация сбора и утилизации отходов,
деятельность по ликвидации загрязнений





ОБЪЕМ ОТГРУЖЕННЫХ ТОВАРОВ СОБСТВЕННОГО ПРОИЗВОДСТВА, ВЫПОЛНЕННЫХ РАБОТ И УСЛУГ

(БЕЗ НДС И АКЦИЗОВ) ЯНВАРЬ-АВГУСТ 2022 Г. К ЯНВАРЮ-АВГУСТУ 2021 Г.,%



142,0%

Добыча полезных ископаемых



104,2%

Обеспечение электрической энергией, газом и паром; кондиционирование воздуха



101,4%

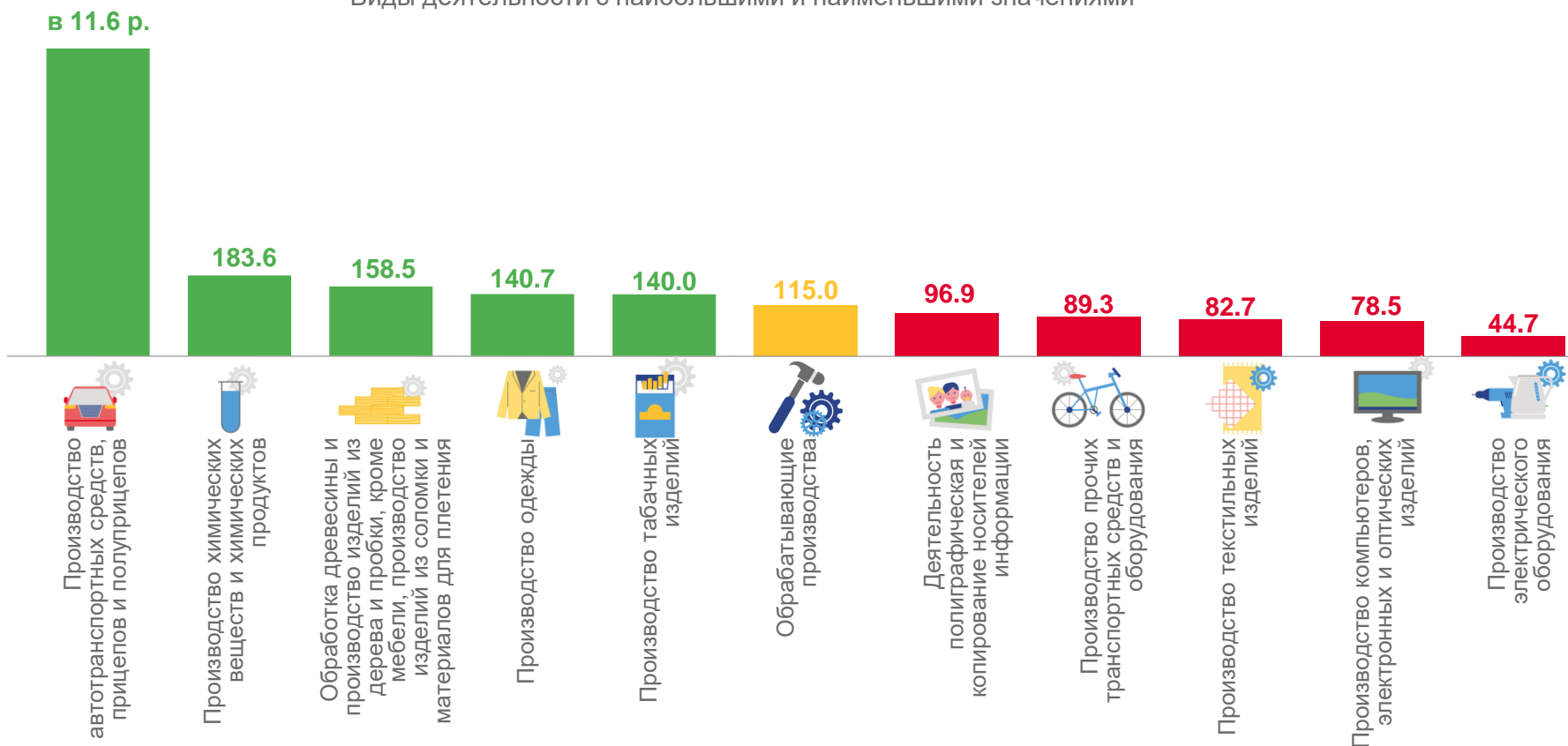
Водоснабжение; водоотведение, организация сбора и утилизации отходов, деятельность по ликвидации загрязнений



Обрабатывающие производства

115,0%

Виды деятельности с наибольшими и наименьшими значениями





ИНДЕКСЫ ПРОИЗВОДСТВА ПО ОСНОВНЫМ ВИДАМ ОБРАБАТЫВАЮЩИХ ПРОИЗВОДСТВ

ЯНВАРЬ-АВГУСТ 2022 Г. В % В ЯНВАРЮ-АВГУСТУ 2021 Г.



Металлургическое производство

104,1%



Производство напитков

104,4%



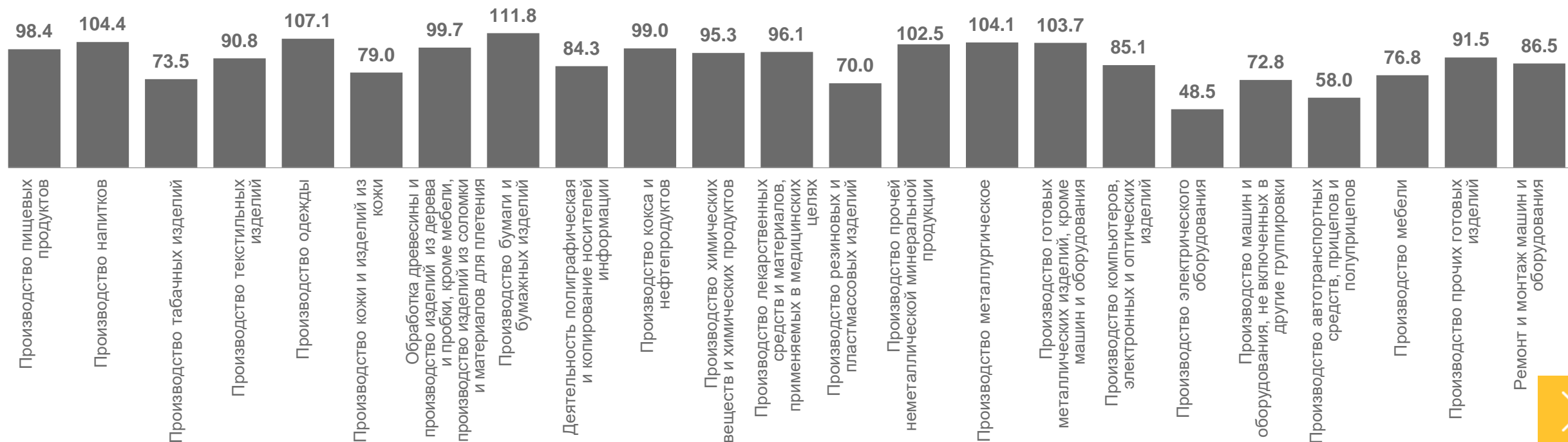
Производство лекарственных средств и материалов, применяемых в медицинских целях

96,1%



Производство пищевых продуктов

98,4%





ПРОИЗВОДСТВО ПИЩЕВЫХ ПРОДУКТОВ ПО ОТДЕЛЬНЫМ ВИДАМ ПРОДУКЦИИ

ЯНВАРЬ-АВГУСТ 2022 Г. В % К СООТВЕТСТВУЮЩЕМУ ПЕРИОДУ 2021 Г.

Производство
пищевых продуктов

Индекс промышленного
производства

98,4%

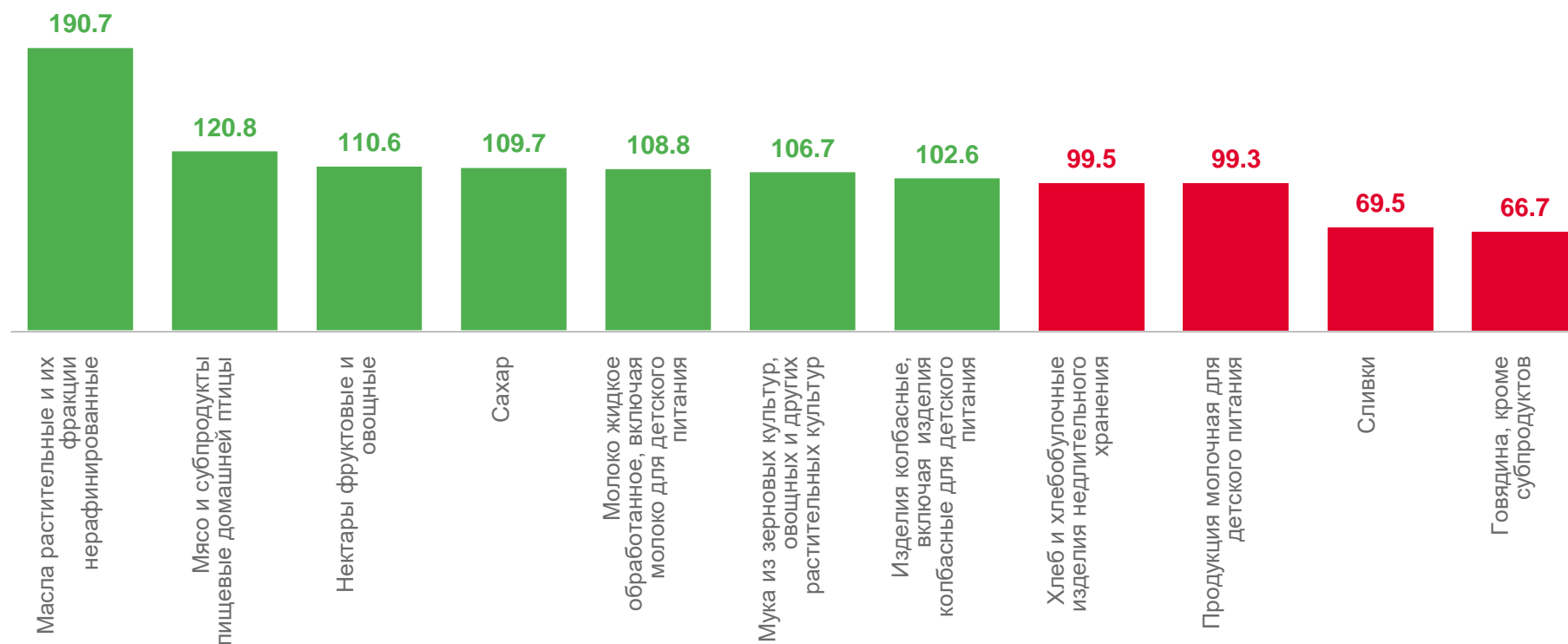
Объем отгруженных
товаров собственного
производства,
выполненных работ и
услуг собственными
силами

134,4%

158,5 млрд
рублей

за январь-август 2022 г.

Производство по отдельным видам продукции





ПРОИЗВОДСТВО МЕТАЛЛУРГИЧЕСКОЕ

ЯНВАРЬ-АВГУСТ 2022 Г. В % К СООТВЕТСТВУЮЩЕМУ ПЕРИОДУ 2021 Г.

Производство
металлургическое

Индекс промышленного
производства

104,1%

Объем отгруженных
товаров собственного
производства,
выполненных работ и
услуг собственными
силами

111,5%

439,6 млрд
рублей

за январь-август 2022 г.

Производство по отдельным видам продукции

